


# Anleitung für Mitglieder Online für Bestandsmitglieder

## Erstregistrierung

1. Schreibe eine Mail an [info@tsv-neufahrn.de](mailto:info@tsv-neufahrn.de), um deinen persönlichen Registrierungscode zu erhalten. Die Bearbeitung deiner Anfrage kann ein paar Tage dauern.
2. Öffne die Seite <https://m.netxp-verein.de/21771>



## Anmelden

	<input type="text" value="Benutzername (E-Mail)"/>
	<input type="password" value="Passwort"/>

Einloggen

[Passwort vergessen](#)

## Noch keine Anmeldedaten

Wenn du bereits Mitglied im Verein bist, frage deinen Verein nach deinem persönlichen Registrierungscode und gib ihn hier ein:

Registrierungscode eingeben

3. Klicke auf „Registrierungscode eingeben“.

[➔ Anmelden](#)

### Registrierungscode eingeben

Du bist bereits Mitglied im Verein?  
Gib bitte deinen Registrierungscode und Nachnamen ein.  
Den Registrierungscode erhältst du von deinem Verein.




#

Abschicken


4. Gib Code und Nachname ein.
5. Folge den Anweisungen, um dir einen Account mit Zugangsdaten in Form von E-Mail und Passwort zu erstellen.


## Einloggen mit bestehendem Account

1. Öffne die Seite <https://m.netxp-verein.de/21771>

 TSV Neufahrn 1919 e.V.  Mitglied werden  Anmelden

### Anmelden

 Benutzername (E-Mail)

 Passwort

Einloggen

[Passwort vergessen](#)

---






Noch keine Anmeldedaten

Wenn du bereits Mitglied im Verein bist, frage deinen Verein nach deinem persönlichen Registrierungscode und gib ihn hier ein:

Registrierungscode eingeben

© 2025 - Mitglieder Online - [Datenschutz](#) | [Impressum](#)

2. Gib deine Zugangsdaten ein und drücke „Einloggen“.

 TSV Neufahrn 1919 e.V.   Eigene Dateien  Kalender  Profil

### Stammdaten


Mitgliedsnummer 519

Titel

Vorname \*

Nachname \*

Namenszusatz

Geburtstag \* 

Geschlecht \* weiblich




Straße \*



Postleitzahl \* 85375

Ort \* Neufahrn




Land \* Deutschland

3. Du siehst deine Mitgliedsdaten und kannst diese ggf. anpassen. Vergiss nicht, deine Änderungen ganz unten auf der Seite zu speichern!

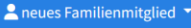



TSV Neufahrn 1919 e.V.  Eigene Dateien  Profil 


  Familienmitglied hinzufügen


### Stammdaten

Mitgliedsnummer	519
Titel	
Vorname *	
Nachname *	
Namenszusatz	
Geburtstag *	
Geschlecht *	weiblich 
Straße *	
Postleitzahl *	85375
Ort *	Neufahrn
Land	Deutschland 




4. Möchtest du ein Familienmitglied für eine Familienmitgliedschaft hinzufügen, wähle den entsprechenden Punkt in der oberen Leiste aus.

TSV Neufahrn 1919 e.V.  neues Familienmitglied  Eigene Dateien  Profil 

Kein Bild 

 Ändern

### Stammdaten

Vorname *	
Namenszusatz	
Nachname *	
Geburtstag *	TT . MM . JJJJ 
Geschlecht *	unbekannt 
Familienstand	unbekannt 
E-Mail *	
Telefon Privat	
Handy	
Straße *	
Postleitzahl *	85375

5. Anschließend kannst du die Daten des neuen Mitglieds eingeben und ganz unten abspeichern.